



**flow**

IL PAVIMENTO  
DALLE PRESTAZIONI  
ECCEZIONALI



LASCIATI ISPIRARE DA FLOW	5
GO WITH FLOW	
IL PAVIMENTO IN POLVERE DI PIETRA DALLE PRESTAZIONI ECCEZIONALI	6
PEAK PERFORMANCE STONE POWDER FLOORING	
CARATTERISTICHE ECCEZIONALI	8
EXCEPTIONAL FEATURES	
FORMATI	10
FORMATS	
FLOW 55	12
FLOW XL	26
FLOW SPINA	34
FLOW 40	40
SUPERFICI SUPER-REALISTICHE	48
SUPER-REALISTIC SURFACES	
ACCESSORI COORDINATI	49
MATCHING ACCESSORIES	
CURA E MANUTENZIONE	50
CARE AND MAINTENANCE	



LASCIATI ISPIRARE DA FLOW  
GO WITH FLOW



[pavimentoflow.it](http://pavimentoflow.it)

Benvenuti in un viaggio verso il mondo affascinante di Flow, dove la passione e l'ispirazione si fondono per creare un pavimento straordinario.

Ispirati dallo stato psicologico del "Flow", in cui ci si immerge completamente nell'attività al fine di ottenere il massimo rendimento, abbiamo dato vita a un pavimento che incarna l'essenza stessa di massima performance. Come le montagne che ci sfidano con la loro grandezza, Flow conquista ogni spazio con la sua resistenza eccezionale.

Stupiti dai colori seducenti delle rocce, abbiamo voluto chiamare i nostri prodotti con i nomi delle catene montuose che evocano la forza e la bellezza della natura.

Lasciatevi sedurre da Flow, un pavimento che unisce tecnologia, resistenza senza pari e un'estetica che incanta lo sguardo. Sperimenta le possibilità di trasformazione dei tuoi spazi abitativi per creare ambienti unici e sofisticati.

Welcome to a journey into the fascinating world of Flow, where passion and inspiration come together to create an extraordinary floor.

Inspired by the mental state of 'Flow', where you immerse yourself completely in activity in order to achieve maximum performance, we have created a floor that embodies the very essence of peak performance. Just like the mountains challenging us with their grandeur, Flow conquers every space with its exceptional strength.

Fascinated by the seductive colours of rocks, we wanted to name our products after mountain ranges that evoke the strength and beauty of nature.


Experience the charms of Flow, a floor that combines technology, unparalleled strength and an aesthetic appeal that enchants the eye. Explore the possibilities of transforming your living spaces to create unique and sophisticated environments.

## IL PAVIMENTO IN POLVERE DI PIETRA DALLE PRESTAZIONI ECCEZIONALI PEAK PERFORMANCE STONE POWDER FLOORING

### RESISTENTE A TUTTO INCREDIBLY HARD-WEARING

L'innovativa tecnologia costruttiva di Flow, grazie alla componente minerale della struttura interna, assicura maggiore stabilità e resistenza rispetto alle doghe viniliche tradizionali, soprattutto nel caso di forti variazioni di temperatura e di irraggiamento diretto del sole. Questa struttura interna rende il pavimento particolarmente resistente all'usura, 100% resistente all'acqua e gli conferisce un'eccezionale stabilità dimensionale.

Thanks to an internal mineral component, innovative Flow technology delivers more strength and stability than traditional vinyl boards, especially in areas subject to considerable temperature variations or direct sunlight. This internal structure makes the floor highly wear-resistant, 100% water-resistant, and gives it exceptional dimensional stability.



### INSTALLAZIONE FACILE E VELOCE QUICK, EASY LAYING

Il sistema brevettato d'incastro garantisce una forte resistenza meccanica e un'installazione flottante senza uso di colle che riduce sensibilmente i tempi di realizzazione. Il materassino fonoassorbente preinstallato su ogni doga, oltre ad assicurare un ottimo comfort acustico, permette una posa immediata sul sottofondo, senza dover aggiungere un ulteriore sottopavimento.

Lo spessore ridotto e la possibilità di posa su pavimenti esistenti quali piastrelle o parquet, rende Flow la soluzione perfetta in caso di ristrutturazioni perché consente di effettuare un intervento veloce, pulito e poco invasivo.

The patented interlock system ensures mechanical strength while glue-free 'floating' installation cuts laying times significantly. Sound-absorbent underlay on each board ensures excellent acoustic comfort. It also allows immediate installation on the subfloor without having to add further underflooring. A thin profile and the possibility of installation on existing floors such as tile or parquet make Flow perfect for renovations as it renders the work fast, clean and far less disruptive.



### COME IL VERO LEGNO JUST LIKE REAL WOOD

La qualità delle texture, unita alla perfetta sincronia con la superficie fatta di venature e nodi, fanno sì che matericità e naturalezza siano i tratti distintivi di Flow. Le superfici strutturate delle tavole in rovere non saranno solo belle da vedere in ogni spazio abitativo, ma anche al tatto doneranno una sensazione straordinaria di vero legno.

Outstanding textural quality and perfect synchronicity with the veined, knotty surface give Flow outstanding tactile properties and naturalness.

The structured surfaces of the oak boards do more than just look good wherever they're laid: they also offer an extraordinary real-wood feel.



### SANO E SOSTENIBILE HEALTHY AND SUSTAINABLE

Flow rappresenta una scelta sana e sostenibile senza compromessi. Si tratta di un pavimento 100% senza ftalati e che ha ottenuto l'etichettatura francese A+. Questo significa che Flow non rilascia alcuna sostanza nociva nell'ambiente e rappresenta pertanto un pavimento salubre e sicuro.

Riciclabile al 100% e prodotto nel rispetto dei principi di sostenibilità, Flow rappresenta una soluzione che contribuisce alla crescita sostenibile e alla riduzione dell'impatto ambientale.

Flow is healthy, sustainable and uncompromising. The flooring is 100% phthalate-free and has been awarded the French A+ mark. This means Flow releases no harmful substances into the building, ensuring excellent health and safety. 100% recyclable and manufactured according to sustainability principles, Flow contributes to sustainable growth and reduces environmental impact.




## CARATTERISTICHE ECCEZIONALI EXCEPTIONAL FEATURES



**100% RESISTENTE ALL'ACQUA**  
100% WATER-RESISTANT

Flow è 100% resistente all'acqua. Per questa sua straordinaria caratteristica può essere posato in bagno, in cucina o in altri locali umidi.

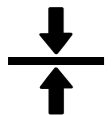
Flow is 100% water-resistant. This outstanding characteristic makes it ideal for bathrooms, kitchens or other damp areas.



**MASSIMA STABILITÀ**  
MAXIMUM STABILITY

Fino a temperature massime di 80° C, Flow offre massima stabilità con dilatazioni minime.

Even at temperatures as high as 80 °C, Flow ensures maximum stability and minimum expansion.



**SPESSORE RIDOTTO**  
REDUCED THICKNESS

Con solo pochi millimetri di spessore, Flow è la soluzione perfetta in caso di ristrutturazione perché permette di rivestire le superfici senza la necessità di rimuovere il vecchio pavimento.

Just a few millimeters thick, Flow is the perfect renovation solution because it lets users cover surfaces without having to remove the old floor.



**FONOASSORBENTE**  
SOUND-ABSORBENT

Il materassino fonoassorbente preinstallato garantisce massimo confort e una notevole riduzione del rumore da calpestio.

The pre-installed sound-absorbing mat maximises comfort and reduces footfall noise considerably.



**PULIZIA FACILE E VELOCE**  
QUICK AND EASY TO CLEAN

Facilissimo da pulire e mantenere nel tempo, il pavimento Flow non necessita di manutenzione particolare per essere perfetto e durare nel tempo.

Extremely easy to clean and maintain over time, Flow floors require no special maintenance, ensuring perfect, long-lasting performance.



**MIGLIORI PRESTAZIONI ALLA LUCE DIRETTA DEL SOLE**  
BETTER PERFORMANCE IN DIRECT SUNLIGHT

La nuova tecnologia costruttiva permette l'installazione di Flow in prossimità di finestre e vetrate, garantendo migliori prestazioni rispetto agli LVT tradizionali riguardo la stabilità dimensionale e il mantenimento delle caratteristiche cromatiche nel corso degli anni.

The new construction technology allows Flow to be installed near windows and glass panelling, ensuring better performance than traditional LVTs in terms of long-term dimensional and colour stability.



**SUPERFICIE RESISTENTE**  
HARD-WEARING SURFACE

Flow ha una superficie resistente e antimacchia che non teme la presenza di animali domestici o l'usura del tempo.

Flow has a tough, stain-resistant surface that is perfectly compatible with the presence of pets and the wear and tear of time.



**100% SENZA FTALATI**  
100% PHTHALATES-FREE

Flow è 100% privo di ftalati e contribuisce pertanto alla salvaguardia della salubrità degli ambienti.

Flow is 100% phthalates-free and therefore helps safeguard healthiness wherever it's installed.



**SUPERFICI REALISTICHE**  
REALISTIC SURFACES

Grazie ad evoluti processi produttivi, i decori di Flow hanno una superficie super-realistica che rispecchia fedelmente ogni singolo dettaglio.

Thanks to cutting-edge production processes, the Flow decoration collection provides realistic surfaces that faithfully reflect every single detail.




**FACILE DA INSTALLARE**  
EASY TO INSTALL

L'aggancio a secco presente sia sulle tavole che sulle piastrelle permette una posa facile, veloce, senza l'utilizzo di colle.


Dry coupling on both slats and tiles allows fast, easy glue-free installation.





228,6x1524 mm

**FLOW 55 WOOD**




460 x 920 mm

**FLOW 55 CEMENT**



228,6x1800 mm

**FLOW XL**



128x640 mm

**FLOW SPINA**



228,6x1524 mm

**FLOW 40**

spessore totale total thickness  
 classe d'uso usage classification  
 aggancio locking  
 materassino underfloor

5,5 mm  
 23/33  
 5G  
 IXPE 1 mm

6,5 mm  
 23/33  
 5G  
 IXPE 1 mm

6,0 mm  
 23/33  
 5G  
 IXPE 1 mm

5,5 mm  
 23/33  
 5G  
 IXPE 1 mm

5,0 mm  
 23/32  
 Uniclic  
 IXPE 1 mm

# FLOW 55

Flow 55 è caldo ed elegante allo stesso tempo. L'alleato perfetto per ogni progetto di interior design, sia esso destinato ad uno spazio domestico oppure ad un'area commerciale ad alto traffico. Flow 55 si articola in due diversi formati: **Wood e Cement**.

Le tavole Wood offrono una superficie **super-realistica** che riproduce in modo tridimensionale le caratteristiche uniche del legno, regalando un'esperienza visiva e tattile straordinaria.

Le piastrelle Cement ricreano l'aspetto e la matericità del cemento, per interni eleganti e sofisticati.



Tutti gli articoli sono dotati del sistema brevettato d'**incastro 5G** che assicura una forte resistenza meccanica oltre ad una significativa riduzione dei tempi di installazione.

Flow 55 is as warm as it is stylish. The perfect ally in any interior design project, in the home or a heavy-footfall commercial place. Flow 55 comes in two types: **Wood and Cement**.

Wood boards have **super-realistic** surfaces that three-dimensionally recreate the uniqueness of wood, giving floors exceptional visual and tactile appeal.

Cement tiles recreate the feel and natural essence of cement, resulting in refined interiors.

All articles feature the patented **5G locking system** which ensures mechanical strength and slashes installation times.





K2



ATLANTE




TEIDE



KILIMANGIARO



ANNAPURNA



DOLOMITI

## FLOW 55 WOOD



EVEREST



K2



MONTE BIANCO



DOLOMITI



ATLANTE



CERRO TORRE



KILIMANGIARO

Per motivi tecnici di stampa i colori possono differire da come il prodotto appare realmente. Le campionature e le riproduzioni fotografiche sono da intendersi indicative e non vincolanti. Immagini dei dettagli e della variabilità dei disegni di ogni singolo decoro, sono disponibili sul sito [pavimentoflow.it](http://pavimentoflow.it)  
For technical printing reasons the colours shown may differ from the actual appearance of the product. The samples and photographic reproductions should be regarded as indicative and non-binding. Images showcasing the details and variations of each individual decor are available on the website [pavimentoflow.it](http://pavimentoflow.it)



HIMALAYA



NANGA PARBAT



ANNAPURNA

## FLOW 55 CEMENT



ASAMA



FUJI

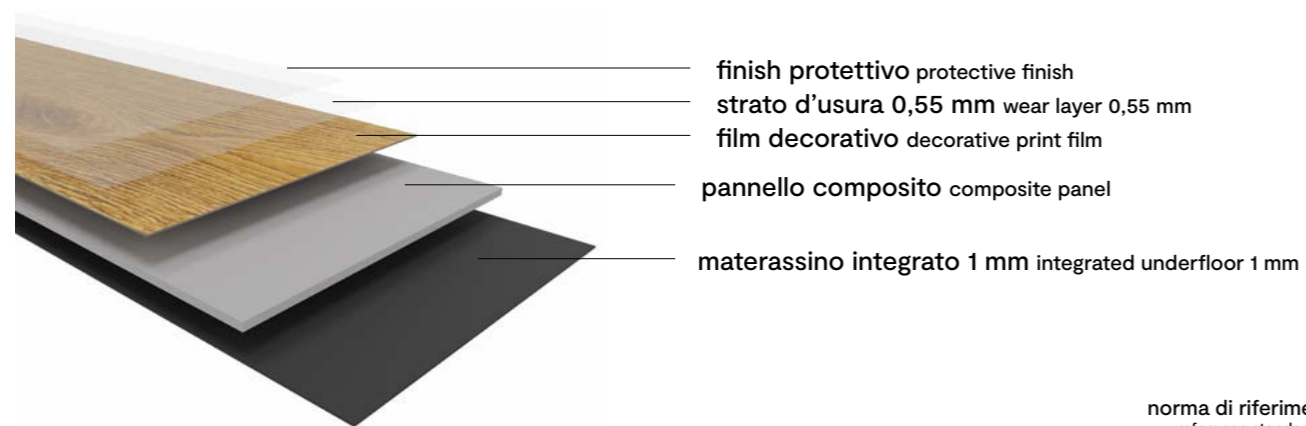


TEIDE

Per motivi tecnici di stampa i colori possono differire da come il prodotto appare realmente. Le campionature e le riproduzioni fotografiche sono da intendersi indicative e non vincolanti. Immagini dei dettagli e della variabilità dei disegni di ogni singolo decoro, sono disponibili sul sito [pavimentoflow.it](http://pavimentoflow.it)  
For technical printing reasons the colours shown may differ from the actual appearance of the product. The samples and photographic reproductions should be regarded as indicative and non-binding. Images showcasing the details and variations of each individual decor are available on the website [pavimentoflow.it](http://pavimentoflow.it)

## FLOW 55 WOOD - DATI TECNICI

### FLOW 55 WOOD - TECHNICAL DATA



finish protettivo protective finish  
 strato d'usura 0,55 mm wear layer 0,55 mm  
 film decorativo decorative print film  
 pannello composito composite panel  
 materassino integrato 1 mm integrated underfloor 1 mm

norma di riferimento  
reference standard

tipologia typology	Pavimento in composito di polvere di minerali e polimeri Stone powder and polymer composite flooring	
struttura structure	finish protettivo   protective finish strato d'usura 0,55 mm   wear layer 0,55 mm pellicola decorativa   decorative print film pannello composito   composite panel materassino integrato   integrated underfloor	
materassino integrato integrated underfloor	IXPE 1 mm	
aggancio locking	5G	
goffratura reale real embossing	sì yes	
spessore totale total thickness	5,5 mm	UNI EN ISO 24346
strato di usura wear layer	0,55 mm	UNI EN ISO 24340
peso totale total weight	9,30 Kg/m <sup>2</sup>	UNI EN ISO 23997
dimensioni dimensions	228,6x1524 mm	UNI EN ISO 24342
confezioni packaging	5 doghe - 1,74 mq 5 planks - 1,74 sqm	
classe d'uso usage classification	23/33	UNI EN ISO 10874

## RISULTATI DEI TEST TEST RESULTS


riscaldamento pavimento underfloor heating	adatto - max 27°C o 60W/m <sup>2</sup> suitable max. 27°	EN ISO 12524
reazione al fuoco fire resistance	Bfl-s1	EN ISO 13501-1
effetto sedia con rotelle castor chair	25000 cicli senza delaminazione 25000 cycle no delamination	EN ISO 4918
resistenza termica thermal resistance	0,038 m <sup>2</sup> K/W	EN 8302
resistenza chimica chemical resistance	Classe 0, eccellente Class 0, excellent	UNI EN ISO 26987
impronta residua residual indentation	<0,1 mm	UNI EN ISO 24343-1
stabilità dimensionale dimensional stability	<=0,04-0,06%	UNI EN ISO 23999
Resistenza antiscivolo slip resistance	R10	DIN 51130
	DS	UNI EN 13893
Insonorizzazione: rumore da calpestio Sound reduction: impactsound	21 dB	UNI EN ISO 10140-1:2016 UNI EN 717-2:2013
Emissione composti organici volatili (COV/VOC) Volatile organic compound emissions (VOC)	A+	French VOC Regulation
Emissione formaldeide Formaldehyde Emission	E1	UNI EN 717-1
Contenuto di ftalati Levels of phthalates	Non rilevato Not Detected	UNI EN 14372: 2004
Resistenza all'abrasione Abrasion Resistance	Gruppo T Group T	UNI EN 660-2



Per un'installazione ottimale si raccomanda di seguire le istruzioni per l'uso.  
For optimal installation it is recommended that you follow the instructions for use.

## FLOW 55 CEMENT - DATI TECNICI

### FLOW 55 CEMENT - TECHNICAL DATA



finish protettivo protective finish  
 strato d'usura 0,55 mm wear layer 0,55 mm  
 film decorativo decorative print film  
 strato vinilico superiore vinyl top layer  
 pannello composito composite panel  
 strato vinilico inferiore vinyl balance layer  
 materassino integrato 1 mm integrated underfloor 1 mm

norma di riferimento  
reference standard

tipologia typology	Pavimento in composito di polvere di minerali e polimeri Stone powder and polymer composite flooring	
struttura structure	finish protettivo   protective finish strato d'usura 0,55 mm   wear layer 0,55 mm pellicola decorativa   decorative print film strato vinilico superiore   vinyl top layer pannello composito   composite panel strato vinilico inferiore   vinyl balance layer materassino integrato   integrated underfloor	
materassino integrato integrated underfloor	IXPE 1 mm	
aggancio locking	5G	
goffratura reale real embossing	no no	
spessore totale total thickness	6,5 mm	UNI EN ISO 24346
strato di usura wear layer	0,55 mm	UNI EN ISO 24340
peso totale total weight	11,50 Kg/m <sup>2</sup>	UNI EN ISO 23997
dimensioni dimensions	920x460 mm	UNI EN ISO 24342
confezioni packaging	5 piastrelle - 2,12 mq 5 tiles - 2,12 sqm	
classe d'uso usage classification	23/33	UNI EN ISO 10874

## RISULTATI DEI TEST TEST RESULTS

riscaldamento pavimento underfloor heating	adatto - max 27°C o 60W/m <sup>2</sup> suitable max. 27°	EN ISO 12524
reazione al fuoco fire resistance	Bfl-s1	EN ISO 13501-1
effetto sedia con rotelle castor chair	25000 cicli senza delaminazione 25000 cycle no delamination	EN ISO 4918
resistenza termica thermal resistance	0,042 m <sup>2</sup> K/W	EN 8302
resistenza chimica chemical resistance	Classe 0, eccellente Class 0, excellent	UNI EN ISO 26987
impronta residua residual indentation	<0,1 mm	UNI EN ISO 24343-1
stabilità dimensionale dimensional stability	<=0,02-0,03%	UNI EN ISO 23999
Resistenza antiscivolo slip resistance	R10	DIN 51130
	DS	UNI EN 13893
Insonorizzazione: rumore da calpestio Sound reduction: impactsound	19 dB	UNI EN ISO 10140-1:2016 UNI EN 717-2:2013
Emissione composti organici volatili (COV/VOC) Volatile organic compound emissions (VOC)	A+	French VOC Regulation
Emissione formaldeide Formaldehyde Emission	E1	UNI EN 717-1
Contenuto di ftalati Levels of phthalates	Non rilevato Not Detected	UNI EN 14372: 2004
Resistenza all'abrasione Abrasion Resistance	Gruppo T Group T	UNI EN 660-2



Per un'installazione ottimale si raccomanda di seguire le istruzioni per l'uso.  
For optimal installation it is recommended that you follow the instructions for use.

# FLOW XL

Flow XL è la soluzione ideale per trasformare ogni interno in un ambiente straordinario. Grazie alle dimensioni generose, questo formato offre una sensazione di ampiezza e una continuità visiva senza pari.

Lasciati ispirare dalla versatilità del grande formato. Trasforma i tuoi spazi abitativi o commerciali in ambienti ricchi di classe, esprimendo la tua personalità e il tuo stile in modo unico ed elegante.

Le tavole di grande dimensione presentano una superficie **super-realistica** che ricrea tridimensionalmente le caratteristiche uniche del legno, apprezzabili sia alla vista che al tatto.


Tutti gli articoli sono dotati del sistema brevettato d'**incastro 5G** che assicura una forte resistenza meccanica oltre ad una significativa riduzione dei tempi di installazione.

Flow XL is the ideal solution for transforming any interior into a stunning ambience. Thanks to its size, this format offers an unparalleled feeling of spaciousness and visual continuity.

Be inspired by the versatility of the large format. Transform your living or commercial spaces into classy environments, conveying your personality and style in a unique and elegant way.

The large-format boards have **super-realistic** surfaces that three-dimensionally recreate the uniqueness of wood, giving floors exceptional visual and tactile appeal.

All articles feature the patented **5G locking system** which ensures mechanical strength and slashes installation times.







ELBRUS



KARAKORUM

## FLOW XL



CAUCASO



ELBRUS




KARAKORUM



LOGAN



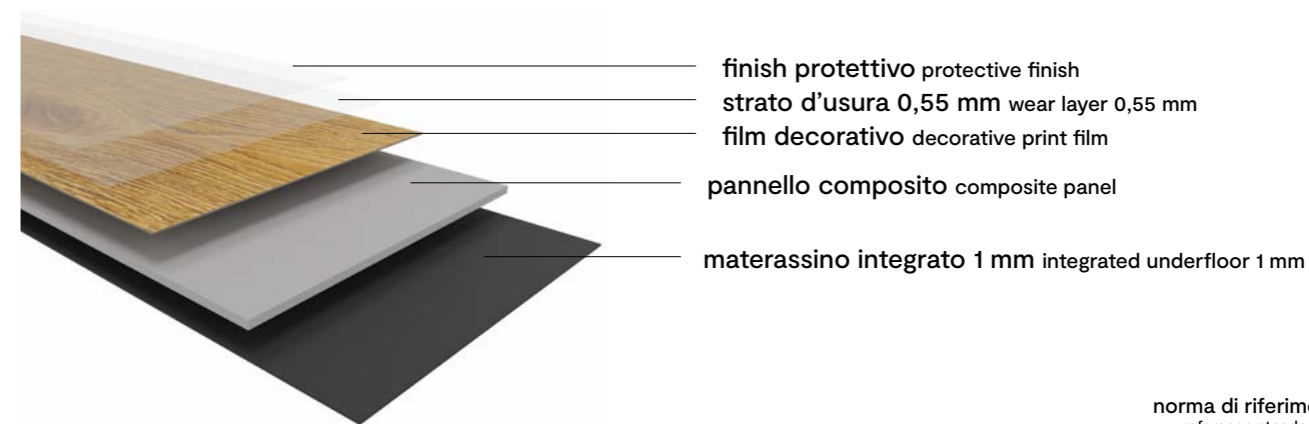
MERU



WHITNEY

Per motivi tecnici di stampa i colori possono differire da come il prodotto appare realmente. Le campionature e le riproduzioni fotografiche sono da intendersi indicative e non vincolanti. Immagini dei dettagli e della variabilità dei disegni di ogni singolo decoro, sono disponibili sul sito [pavimentoflow.it](http://pavimentoflow.it). For technical printing reasons the colours shown may differ from the actual appearance of the product. The samples and photographic reproductions should be regarded as indicative and non-binding. Images showcasing the details and variations of each individual decor are available on the website [pavimentoflow.it](http://pavimentoflow.it)

## FLOW XL - DATI TECNICI FLOW XL - TECHNICAL DATA



finish protettivo protective finish  
strato d'usura 0,55 mm wear layer 0,55 mm  
film decorativo decorative print film  
pannello composito composite panel  
materassino integrato 1 mm integrated underfloor 1 mm

norma di riferimento  
reference standard

tipologia typology	Pavimento in composito di polvere di minerali e polimeri Stone powder and polymer composite flooring	
struttura structure	finish protettivo   protective finish strato d'usura 0,55 mm   wear layer 0,55 mm pellicola decorativa   decorative print film pannello composito   composite panel materassino integrato   integrated underfloor	
materassino integrato integrated underfloor	IXPE 1 mm	
aggancio locking	5G	
goffratura reale real embossing	sì yes	
spessore totale total thickness	6,0 mm	UNI EN ISO 24346
strato di usura wear layer	0,55 mm	UNI EN ISO 24340
peso totale total weight	10,4 Kg/m <sup>2</sup>	UNI EN ISO 23997
dimensioni dimensions	228,6x1800 mm	UNI EN ISO 24342
confezioni packaging	4 doghe - 1,65 mq 4 doghe - 1,65 sqm	
classe d'uso usage classification	23/33	UNI EN ISO 10874

## RISULTATI DEI TEST TEST RESULTS

riscaldamento pavimento underfloor heating	adatto - max 27°C o 60W/m2 suitable max. 27°	EN ISO 12524
reazione al fuoco fire resistance	Bfl-s1	EN ISO 13501-1
effetto sedia con rotelle castor chair	25000 cicli senza delaminazione 25000 cycle no delamination	EN ISO 4918
resistenza termica thermal resistance	0,038 m <sup>2</sup> K/W	EN 8302
resistenza chimica chemical resistance	Classe 0, eccellente Class 0, excellent	UNI EN ISO 26987
impronta residua residual indentation	<0,1 mm	UNI EN ISO 24343-1
stabilità dimensionale dimensional stability	<=0,07-0,08%	UNI EN ISO 23999
Resistenza antiscivolo slip resistance	R10	DIN 51130
	DS	UNI EN 13893
Insonorizzazione: rumore da calpestio Sound reduction: impactsound	21 dB	UNI EN ISO 10140-1:2016 UNI EN 717-2:2013
Emissione composti organici volatili (COV/VOC) Volatile organic compound emissions (VOC)	A+	French VOC Regulation
Emissione formaldeide Formaldehyde Emission	E1	UNI EN 717-1
Contenuto di ftalati Levels of phthalates	Non rilevato Not Detected	UNI EN 14372: 2004
Resistenza all'abrasione Abrasion Resistance	Gruppo T Group T	UNI EN 660-2



Per un'installazione ottimale si raccomanda di seguire le istruzioni per l'uso. For optimal installation it is recommended that you follow the instructions for use.

# FLOW SPINA

Immergiti nell'universo suggestivo di Flow Spina, l'evoluzione di Flow nel formato a spina italiana. Un richiamo alla tradizione che si trasforma in tendenza moderna.

Flow Spina conferisce a ogni ambiente un tocco ineguagliabile di esclusività e contemporaneità, trasformandolo in uno spazio che incanta e affascina. Il suo disegno distintivo si districa tra linee sinuose e sofisticate, permettendoti di dare vita alla tua visione di design più audace.

Un pavimento che rispecchia l'armonia perfetta tra tradizione e modernità. Lascia che i tuoi spazi si illuminino di eleganza e raffinatezza, mentre ti concedi, ad ogni passo, un'esperienza sensoriale unica grazie alla superficie **super-realistica** che ricrea tridimensionalmente le caratteristiche del legno, apprezzabili sia alla vista che al tatto.



Il formato Spina è dotato del sistema brevettato d'**incastro 5G** che assicura una forte resistenza meccanica oltre ad una significativa riduzione dei tempi di installazione.

Immerse yourself in the evocative atmosphere of Flow Spina, the evolution of Flow in the Italian herringbone pattern. A nod to tradition that turns into a modern trend.

Flow Spina gives every room an unparalleled touch of exclusivity and modernity, transforming it into a space that enchants and fascinates. Its distinctive pattern unravels sinuous and sophisticated lines, allowing you to bring your boldest design vision to life.

A floor that embodies the perfect harmony between tradition and modernity. Let your spaces glow with elegance and sophistication as each step takes you through a unique sensory experience thanks to the **super-realistic** surface that three-dimensionally recreates timber's texture, both to the eye and to the touch.

The Spina model features the patented **5G locking system** which ensures mechanical strength and slashes installation times.






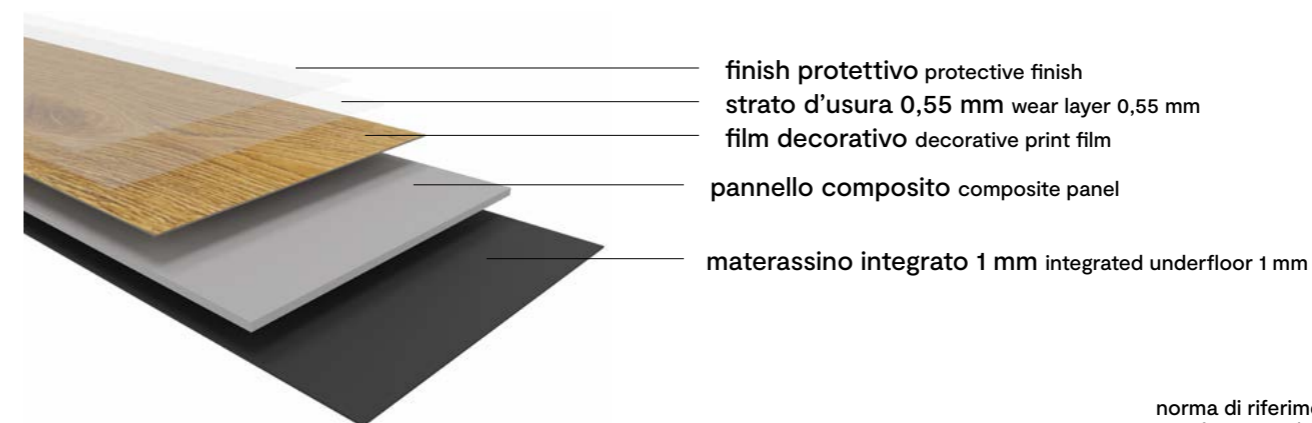
## FLOW SPINA



ANDE



## FLOW SPINA - DATI TECNICI FLOW SPINA - TECHNICAL DATA



norma di riferimento  
reference standard

tipologia typology	Pavimento in composito di polvere di minerali e polimeri Stone powder and polymer composite flooring	
struttura structure	finish protettivo   protective finish strato d'usura 0,55 mm   wear layer 0,55 mm pellicola decorativa   decorative print film pannello composito   composite panel materassino integrato   integrated underfloor	
materassino integrato integrated underfloor	IXPE 1 mm	
aggancio locking	5G	
goffratura reale real embossing	sì yes	
spessore totale total thickness	5,5 mm	UNI EN ISO 24346
strato di usura wear layer	0,55 mm	UNI EN ISO 24340
peso totale total weight	9,4 Kg/m <sup>2</sup>	UNI EN ISO 23997
dimensioni dimensions	128x640 mm	UNI EN ISO 24342
confezioni packaging	14 doghe - 1,15 mq 14 doghe - 1,15 sqm	
classe d'uso usage classification	23/33	UNI EN ISO 10874

## RISULTATI DEI TEST TEST RESULTS

riscaldamento pavimento underfloor heating	adatto - max 27°C o 60W/m2 suitable max. 27°	EN ISO 12524
reazione al fuoco fire resistance	Bfl-s1	EN ISO 13501-1
effetto sedia con rotelle castor chair	25000 cicli senza delaminazione 25000 cycle no delamination	EN ISO 4918
resistenza termica thermal resistance	0,038 m <sup>2</sup> K/W	EN 8302
resistenza chimica chemical resistance	Classe 0, eccellente Class 0, excellent	UNI EN ISO 26987
impronta residua residual indentation	<0,1 mm	UNI EN ISO 24343-1
stabilità dimensionale dimensional stability	<=0,07-0,08%	UNI EN ISO 23999
Resistenza antiscivolo slip resistance	R10	DIN 51130
	DS	UNI EN 13893
Insonorizzazione: rumore da calpestio Sound reduction: impactsound	21 dB	UNI EN ISO 10140-1:2016 UNI EN 717-2:2013
Emissione composti organici volatili (COV/VOC) Volatile organic compound emissions (VOC)	A+	French VOC Regulation
Emissione formaldeide Formaldehyde Emission	E1	UNI EN 717-1
Contenuto di ftalati Levels of phthalates	Non rilevato Not Detected	UNI EN 14372: 2004
Resistenza all'abrasione Abrasion Resistance	Gruppo T Group T	UNI EN 660-2

Per motivi tecnici di stampa i colori possono differire da come il prodotto appare realmente. Le campionature e le riproduzioni fotografiche sono da intendersi indicative e non vincolanti. Immagini dei dettagli e della variabilità dei disegni di ogni singolo decore, sono disponibili sul sito [pavimentooflow.it](http://pavimentooflow.it). For technical printing reasons the colours shown may differ from the actual appearance of the product. The samples and photographic reproductions should be regarded as indicative and non-binding. Images showcasing the details and variations of each individual decore are available on the website [pavimentooflow.it](http://pavimentooflow.it)



Per un'installazione ottimale si raccomanda di seguire le istruzioni per l'uso. For optimal installation it is recommended that you follow the instructions for use.

# FLOW 40

Flow 40 offre una selezione di colori trendy e superfici autentiche, permettendoti di dare libero sfogo alla tua creatività progettuale. Questa collezione è eclettica e pensata sia per ambienti domestici che per spazi commerciali con calpestio moderato.



Flow 40 si adatta con maestria a diversi contesti abitativi, contribuendo ad arricchire lo stile unico della tua casa. Con questa collezione avrai la certezza di trovare la soluzione perfetta per creare un'atmosfera calda ed accogliente, riflettendo il tuo gusto personale ed imprimendo un tocco di stile senza tempo che solo il legno sa dare.

La semplicità e la velocità caratterizzano il sistema di **incastro Uniclic**, che ti permette di installare il pavimento senza l'utilizzo di colla.

Flow 40 offers a selection of stylish colours and distinctive surfaces, allowing you to give free rein to your design creativity. This collection is eclectic and designed for both domestic and commercial spaces with moderate traffic.

Flow 40 adapts skilfully to different living contexts, contributing to the unique style of your home. With this collection you are sure to find the perfect solution to create a warm and cosy atmosphere, reflecting your personal taste and giving a touch of timeless style that only wood can provide.

The **Uniclic locking system** offers simplicity and speed of use, allowing you to install the floor without the use of glue.







COOK



CARPAZI

## FLOW 40



CARPAZI



COOK



PAMIR



PIRENEI



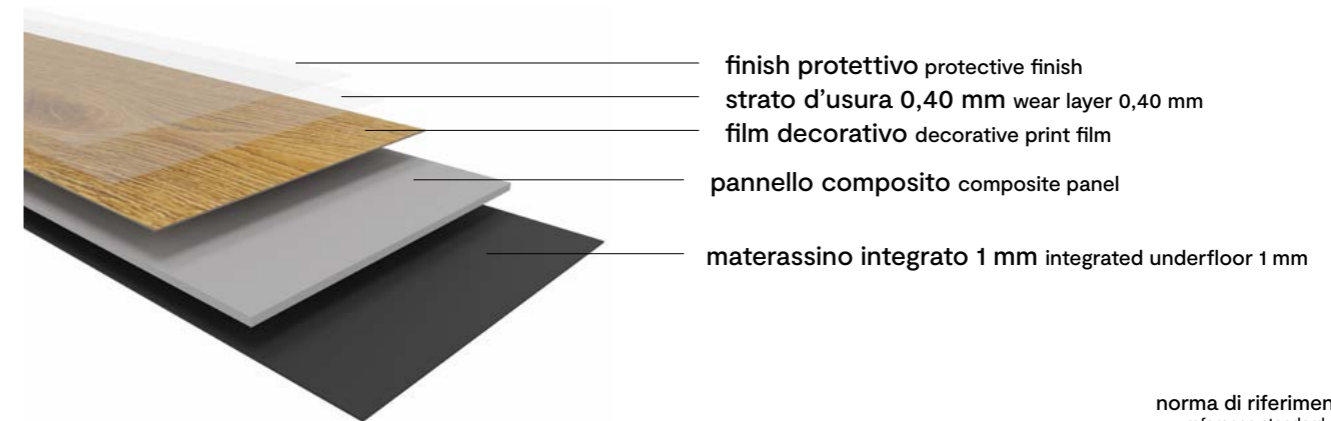
SINAI



VINSON

Per motivi tecnici di stampa i colori possono differire da come il prodotto appare realmente. Le campionature e le riproduzioni fotografiche sono da intendersi indicative e non vincolanti. Immagini dei dettagli e della variabilità dei disegni di ogni singolo decoro, sono disponibili sul sito [pavimentoflow.it](http://pavimentoflow.it). For technical printing reasons the colours shown may differ from the actual appearance of the product. The samples and photographic reproductions should be regarded as indicative and non-binding. Images showcasing the details and variations of each individual decor are available on the website [pavimentoflow.it](http://pavimentoflow.it)

## FLOW 40 - DATI TECNICI FLOW 40 - TECHNICAL DATA



finish protettivo protective finish  
strato d'usura 0,40 mm wear layer 0,40 mm  
film decorativo decorative print film  
pannello composito composite panel  
materassino integrato 1 mm integrated underfloor 1 mm

norma di riferimento  
reference standard

tipologia typology	Pavimento in composito di polvere di minerali e polimeri Stone powder and polymer composite flooring	
struttura structure	finish protettivo   protective finish strato d'usura 0,40 mm   wear layer 0,40 mm pellicola decorativa   decorative print film pannello composito   composite panel materassino integrato   integrated underfloor	
materassino integrato integrated underfloor	IXPE 1 mm	
aggancio locking	Uniclic	
goffratura reale real embossing	sì yes	
spessore totale total thickness	5,0 mm	UNI EN ISO 24346
strato di usura wear layer	0,40 mm	UNI EN ISO 24340
peso totale total weight	8,5 Kg/m <sup>2</sup>	UNI EN ISO 23997
dimensioni dimensions	228,6x1524 mm	UNI EN ISO 24342
confezioni packaging	5 doghe - 1,74 mq 5 planks - 1,74 sqm	
classe d'uso usage classification	23/32	UNI EN ISO 10874

## RISULTATI DEI TEST TEST RESULTS

riscaldamento pavimento underfloor heating	adatto - max 27°C o 60W/m2 suitable max. 27°	EN ISO 12524
reazione al fuoco fire resistance	Bfl-s1	EN ISO 13501-1
effetto sedia con rotelle castor chair	25000 cicli senza delaminazione 25000 cycle no delamination	EN ISO 4918
resistenza termica thermal resistance	0,038 m <sup>2</sup> K/W	EN 8302
resistenza chimica chemical resistance	Classe 0, eccellente Class 0, excellent	UNI EN ISO 26987
impronta residua residual indentation	<0.1mm	UNI EN ISO 24343-1
stabilità dimensionale dimensional stability	<=0,07-0,08%	UNI EN ISO 23999
Resistenza antiscivolo slip resistance	R10	DIN 51130
	DS	UNI EN 13893
Insonorizzazione: rumore da calpestio Sound reduction: impactsound	21 dB	UNI EN ISO 10140-1:2016 UNI EN 717-2:2013
Emissione composti organici volatili (COV/VOC) Volatile organic compound emissions (VOC)	A+	French VOC Regulation
Emissione formaldeide Formaldehyde Emission	E1	UNI EN 717-1
Contenuto di ftalati Levels of phthalates	Non rilevato Not Detected	UNI EN 14372: 2004
Resistenza all'abrasione Abrasion Resistance	Gruppo T Group T	UNI EN 660-2



Per un'installazione ottimale si raccomanda di seguire le istruzioni per l'uso. For optimal installation it is recommended that you follow the instructions for use.

**SUPERFICI SUPER-REALISTICHE**  
SUPER-REALISTIC SURFACES



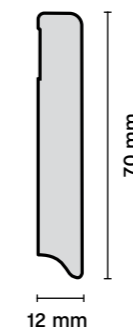
Le superfici super-realistiche dei prodotti Flow, sono caratterizzate da una struttura con disegno a registro. Questo significa che la superficie riproduce fedelmente, in maniera tridimensionale, i nodi e le spaccature presenti nella texture.

Eventuali piccoli avvallamenti e leggere profondità di pochi millimetri, in prossimità di nodi, spaccature e delle venature, fanno parte dell'effetto super-realistico in rilievo che caratterizza e arricchisce il prodotto con i tipici elementi naturali del legno.

True-to-life Flow surfaces offer stylish design, faithfully reproducing the three-dimensional knots and cracks you'd expect in real wood. Any shallow dimples or hollows near the knots, cracks or veins are all part of a super-realistic relief effect that gives the product the rich look of natural wood.

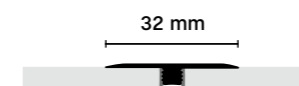


**ACCESSORI COORDINATI**  
MATCHING ACCESSORIES



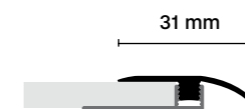
**BATTISCOPA in PVC**  
nei colori coordinati con il pavimento  
Dimensioni: 70X12X2400 mm

**PVC SKIRTING**  
in colors coordinated with the flooring  
Dimensions: 70X12X2400 mm



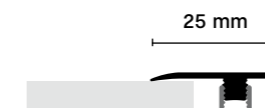

**GIUNTO A T**  
nei colori coordinati con il pavimento  
struttura in alluminio con base in PVC antiurto  
Lunghezza: 2700 mm

**T-PROFILE**  
in colors coordinated with the flooring  
aluminum structure with a shockproof PVC base  
Length: 2700 mm



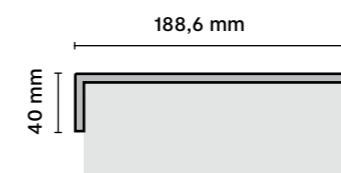
**PROFILO DI RACCORDO**  
nei colori coordinati con il pavimento  
struttura in alluminio con base in PVC antiurto  
Lunghezza: 2700 mm

**REDUCER PROFILE**  
in colors coordinated with the flooring  
aluminum structure with a shockproof PVC base  
Length: 2700 mm



**PROFILO DI FINITURA**  
nei colori coordinati con il pavimento  
struttura in alluminio con base in PVC antiurto  
Lunghezza: 2700 mm

**END PROFILE**  
in colors coordinated with the flooring  
aluminum structure with a shockproof PVC base  
Length: 2700 mm



**PROFILO PER SCALE**  
nei colori coordinati con il pavimento  
Dimensioni Flow 55 Wood e Flow 40: 1524X40X188,6 mm  
Dimensioni Flow 55 Cement: 1524X40X188,6 mm  
Dimensioni Flow XL: 1800X40X188,6 mm

**PROFILE FOR STAIRS**  
in colors coordinated with the flooring  
Dimension Flow 55 Wood and Flow 40: 1524X40X188,6 mm  
Dimension Flow 55 Cement: 1524X40X188,6 mm  
Dimension Flow XL: 1800X40X188,6 mm

## CURA E MANUTENZIONE

### CARE AND MAINTENANCE



Facilissimo da pulire e mantenere nel tempo, il pavimento Flow non necessita di manutenzione particolare per essere perfetto e durare nel tempo. Per la pulizia ordinaria si raccomanda l'utilizzo del detergente antistatico e battericida Vinyl Cleaner di Woodco Care.

Extremely easy to clean and maintain, Flow floors require no special maintenance, ensuring perfect, lasting performance. For routine cleaning we recommend the antistatic/bactericidal Vinyl Cleaner by Woodco Care.

## ISTRUZIONI PER LA MANUTENZIONE

### MAINTENANCE INSTRUCTIONS

Posiziona un tappeto (evitando quelli in gomma) all'ingresso, abbastanza largo da assorbire sporco e umidità.  
Mobili e oggetti pesanti dovrebbero essere dotati di protezioni in feltro sotto i piedini.  
Si consiglia di utilizzare una sottoscrivania protettiva nelle aree di lavoro dotate di sedie a rotelle.  
Per la pulizia quotidiana, utilizza un aspirapolvere o panni antistatici.  
Per la pulizia settimanale, utilizza detergenti neutri e non schiumosi. Evita l'uso di detergenti abrasivi o aggressivi (ad esempio, contenenti ammoniaca). Si consiglia l'utilizzo del prodotto Woodco Care Vinyl Cleaner.  
Usa due secchi, uno con il detergente neutro e uno per risciacquare il panno, in modo da evitare di riportare lo sporco sul pavimento.  
Utilizza un panno umido evitando l'accumulo di acqua.  
Non utilizzare macchine a vapore.

Place a carpet (avoiding rubber ones) at the entrance, wide enough to absorb dirt and moisture.  
Furniture and heavy objects should be fitted with anti-scratch felt pads.  
It is advisable to use protective underpads in office areas furnished with castor chairs.  
For daily maintenance, use a vacuum cleaner or antistatic cloths.  
For weekly maintenance, use a neutral, non-foaming cleaner. Avoid using abrasive or aggressive cleaners (e.g. containing ammonia). We recommend the use of Woodco Care Vinyl Cleaner.  
Use two buckets, one with the neutral cleaner and one for rinsing the cloth to avoid bringing dirt back onto the floor.  
Use a damp cloth and avoid water build-up.  
Do not use vapour steam cleaners.

## INSTALLAZIONE

### INSTALLATION

Per un'installazione ottimale si raccomanda di seguire le istruzioni di montaggio presenti nei pacchi del prodotto e disponibili nella sezione dedicata alla pagina web [www.pavimentoflow.it](http://www.pavimentoflow.it)

For optimal installation, please follow the instructions provided in the product packages and available in the dedicated section on: [www.pavimentoflow.it](http://www.pavimentoflow.it)

**pavimentoflow.it**



# **WOODCO**

**WOODCO S.C.**  
**Via Antonio Detassis, 17**  
**38121 Trento\_Italia**  
**tel: + 39 0461 405111**  
**[info@woodco.it](mailto:info@woodco.it)**